

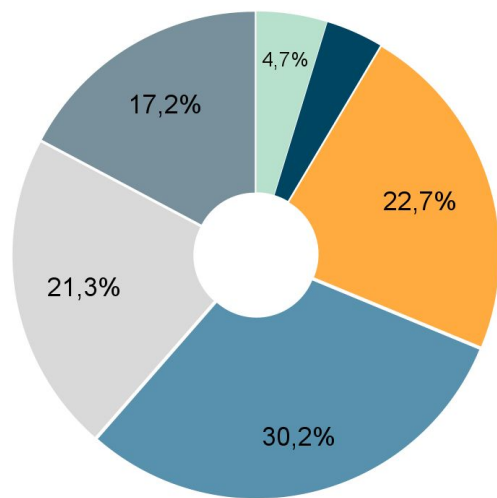
Fonte dati: Azienda Zero; Elaborazione Direzione Prevenzione, Sicurezza Alimentare, Veterinaria

Nota: si precisa che il bollettino si basa su dati in continuo aggiornamento. In particolare il dato relativo all'ultima settimana è considerarsi provvisorio perché gli eventi possono essere ancora in fase di approfondimento/aggiornamento.

EVENTI SCOLASTICI

da inizio anno scolastico

Un evento scolastico si caratterizza per la presenza di almeno un soggetto positivo che ha determinato l'identificazione di un gruppo di contatti scolastici.

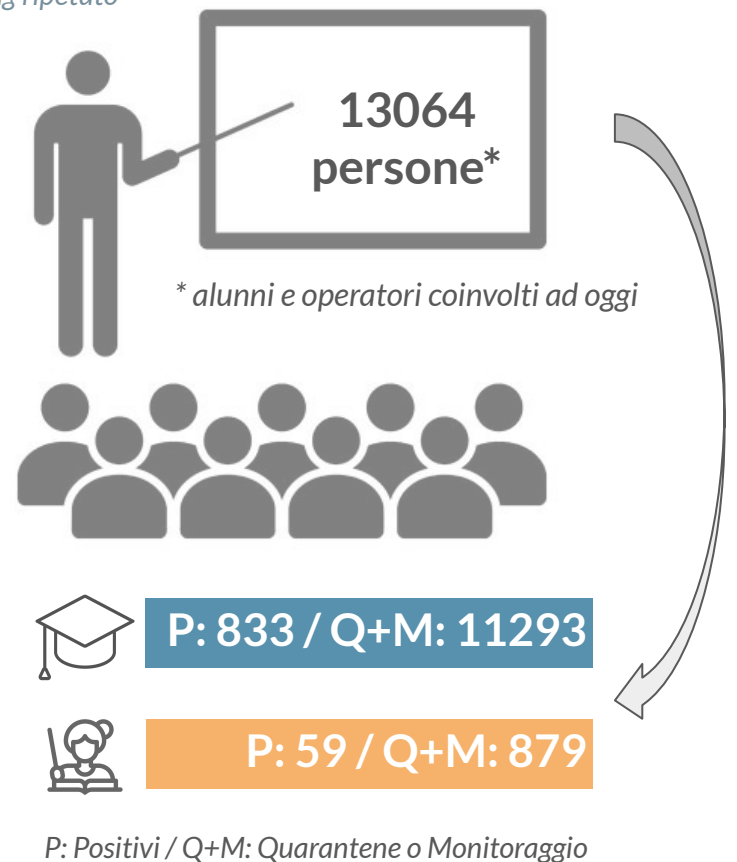


- ASILI
- INFANZIA
- PRIMARIA
- ALTRO (es. scuole serali)
- SECONDIRIA DI 1° GRADO
- SECONDIRIA DI 2° GRADO
- IN CORSO DI DEFINIZIONE

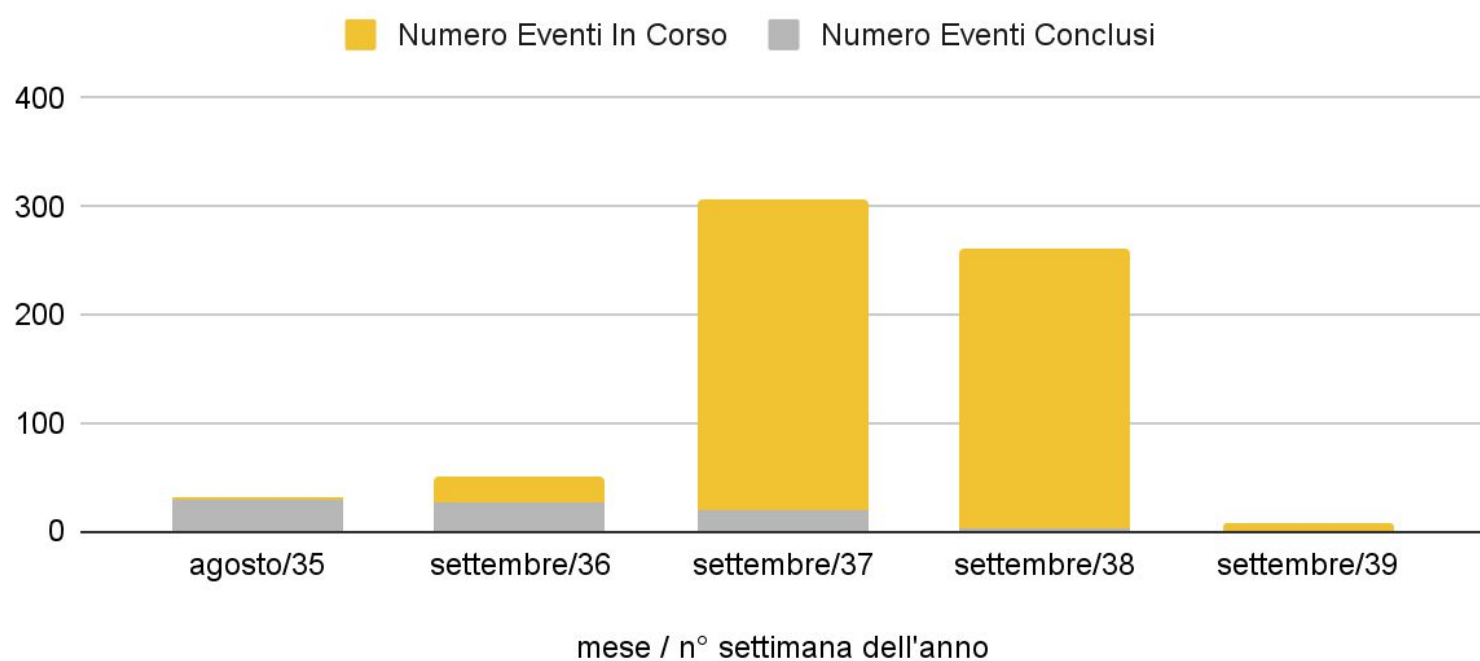
PERSONE COINVOLTE

da inizio anno scolastico

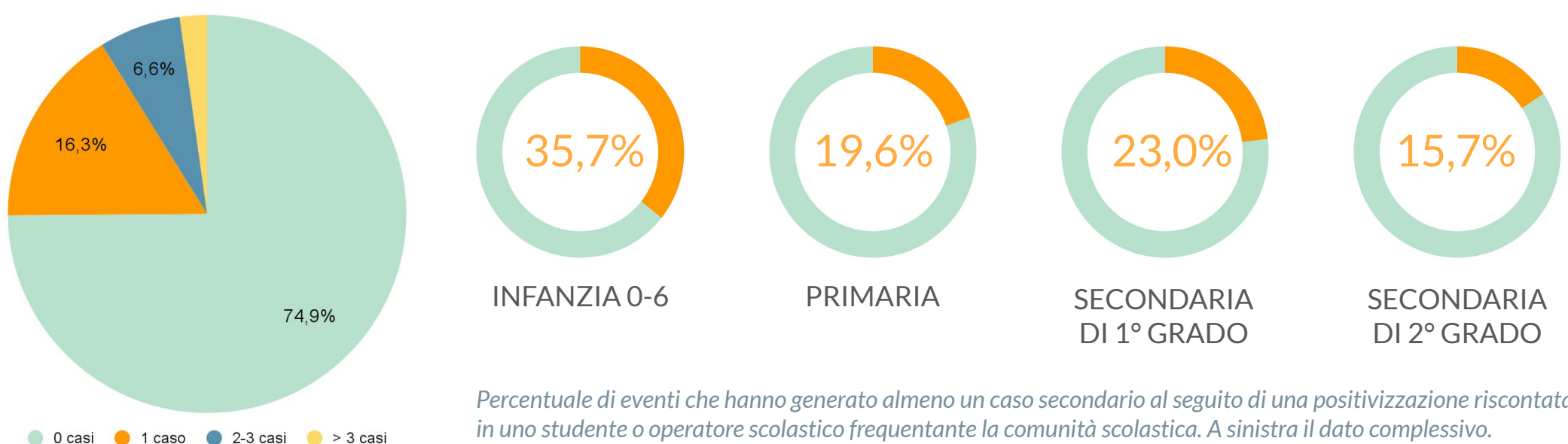
Alunni e operatori positivi o posti in quarantena o in monitoraggio con mantenimento della frequenza scolastica con screening ripetuto



EVENTI SCOLASTICI PER SETTIMANA



EVENTI SCOLASTICI IN CUI SI È VERIFICATO ALMENO UN 2° CASO CONFERMATO



Percentuale di eventi che hanno generato almeno un caso secondario al seguito di una positivizzazione riscontrata in uno studente o operatore scolastico frequentante la comunità scolastica. A sinistra il dato complessivo.



EVENTI SCOLASTICI ATTUALMENTE IN CORSO E RELATIVE PERSONE COINVOLTE

	n. Eventi	n. Studenti Positivi	n. Studenti in Monitoraggio	n. Studenti in Quarantena	n. Docenti/Op. Scolastici Positivi	n. Docenti/Op. Scolastici Positivi in Quarantena	n. Docenti/Op. Scolastici Positivi in Monitoraggio
Altro (es. scuole serali)	8	19	85	80	3	9	5
Asilo Nido	17	18	0	245	7	4	42
Scuola dell'infanzia	134	223	0	2304	23	17	232
Scuola primaria	192	225	2190	1088	13	194	84
Scuola secondaria di I grado	123	157	1460	755	1	45	19
Scuola secondaria di II grado	103	114	1532	525	4	54	7
Totale	577	756	5267	4997	51	323	389

